Wohin soll ich das Sofa stellen?- określanie miejsc.

1) **Die Möbel und Haushaltsgeräte**- meble i sprzęty domowe

der Tisch- stół der Esstisch- stół do jedzenia der Schreibtisch- biurko

das Bett- łóżko

das Sofa- sofa

der Sessel- fotel

der Stuhl- krzesło

der Hocker- taboret

der Schrank- szafa

die Kommode- komoda

das Regal- regał

der Teppich- dywan

der Fuβboden- podłoga

das Fenster- okno

die Tür- drzwi

die Wand- ściana

die Mikrowelle

der Fernseher- telewizor

der Herd- kuchenka der Gasherd der Elektroherd

die Waschmaschine- pralka

die Stereoanlage- wieża stereo

die Badewanne- wanna

die Dusche- prysznic

die Lampe

der Papierkorb der Müllkorb- kosz na śmieci

das Bild- obrazek

das Poster- plakat

➔ WIE IST DEIN ZIMMER?/ WIE FINDEST DU DEIN ZIMMER?
(Co sądzisz o swoim pokoju?)

MEIN ZIMMER IST / ICH FINDE MEIN ZIMMER:

klein/ groβ

schön/ hässlich

gemütlich

komfortabel

hell/ dunkel

luxuriös

modern/ altmodisch

sauber/ schmutzig

➔ Welche Gegenstände befinden sich: auf dem Balkon

in der Küche ???

in dem (im) Wohnzimmer

<u>DIE VERBEN (czasowniki określające położenie przedmiotów)</u>:

- **sein** (…ist/ … sind)
- **sich befinden** (… befindet sich/ … befinden sich)
- **hängen** (… hängt/ … hängen)
- **stehen** (… steht/ … stehen)
- **sitzen** (… sitzt/ … sitzen)
- **liegen** (… liegt/ … liegen)

Mein Haus



Das Haus
1- der Garten
2- die Küche
3- das Wohnzimmer
4-der Wäscheraum
5- das Arbeitszimmer
6- das Badzimmer
7- das Schlafzimmer
8- das Dach
9- der Dachboden
10- die Glaswand
11- der Boden
12- der Keller

Im Wohnzimmer
der Fernseher
der Sessel
der Hocker
die Heizung
die Lampe

In der Küche
der Herd
der Kühlschrank
der Backofen
die Pfannen
die Dunstabzughaube

Im Arbeitszimmer
der Computer
der Drucker
der Stuhl
die Lampe
der Schreibtisch
der Teppich

Im Badzimmer
die Dusche
das Waschbecken
der Spiegel
der Teppich
der Wasserhahn

Im Schlafzimmer
das Bett
die Tischlampe
der Nachttisch
das Gemälde

Im Wäscheraum
die Waschmaschine
der Tiefkühlschrank
der Korb mit den Kleidern
der Trockner

isl.collective.com

PRÄPOSITIONEN (przyimki- znaczenia):

an- przy

in- w / do

auf- na (poziomie)

vor- przed

hinter- za (z tyłu)

über- nad

unter- pod

zwischen- pomiędzy

neben- obok

2) **Präpositionen (przyimki)**

https://www.youtube.com/watch?v=uPvRDl2zZF4



Präposition	***3 przypadek*** ***(brak przemieszczenia)*** **Dativ** **Wo?** **Wann?**	***4 przypadek*** ***(przemieszczenie)*** **Akkusativ** **Wohin?**
auf (na w poziomie)	Das Buch liegt auf dem Tisch.	Ich lege das Buch auf den Tisch.
an (przy)	Das Bild hängt an der Wand.	Ich hänge das Bild an die Wand.
neben (obok)	Der Stuhl steht neben dem Regal.	Ich stelle den Stuhl neben das Regal.
vor (przed)	Die Schüler stehen vor der Schule.	Die Schüler laufen vor die Schule.
hinter (za)	Die Katze sitzt hinter dem Sessel.	Die Katze geht hinter den Sessel.
über (nad)	Die Lampe hängt über dem Tisch.	Der Vater hängt die Lampe über den Tisch.
unter (pod)	Das Heft liegt unter dem Buch.	Der Schüler legt das Heft unter das Buch.
zwischen (pomiędzy)	Das Kind sitzt zwischen der Mutter und dem Vater.	Das Kind setzt sich zwischen die Mutter und den Vater.
in (w,do)	Die Schüler sind in der Schule.	Die Schüler gehen in die Schule.

3) Präpositionen mit Dativ. Przyimki z celownikiem (3).

➔ Wo ist das Regal ?

WO? Gdzie? (X)- ten pytajnik sugeruje brak przemieszczenia

Przyimek + dem/ der/ dem !!!

- **An der Kommode**
- **Zwischen der Kommode und dem Schrank**
- **Unter dem Tisch**

WAŻNE- AN DER DECKE !!! An der Wand!

➔ OPIS POKOJU- przydatne zwroty

- auf dem Fußboden- na podłodze
- an der Decke- na suficie
- an der Wand- na ścianie
- in der Mitte- po środku
- in der Ecke- w kącie / w rogu
- unten- na dole
- oben- u góry
- links- po lewej
- rechts- po prawej

oben

links

rechts

unten

in der Ecke

1. Die Lampe hängt an der Decke, oben.
2. Der Teppich liegt auf dem Fuβboden, unter dem Tisch.
3. Die Kommode steht neben dem Regal.
4. Das Regal steht zwischen der Kommode und dem Schrank.

4) **Präpositionen mit Akkusativ. Przyimki z biernikiem. (4)**

WOHIN? Dokąd? (->)- ten pytajnik sugeruje przemieszczenie

Wohin:

- *stellst* du den Computer?

- *legst* du das Buch?

- *hängst* du die Lampe?

Ich stelle den Computer *auf* den Tisch.

Ich lege das Buch *auf* die Kommode.

Ich hänge die Lampe *neben* das Bild.

PRZYIMEK + **den**/ **die**/ **das** **!!!**

DIE VERBEN:

- stellen- postawić
- legen- położyć
- hängen- wieszać
- sich setzen- usiąść

Czasownik modalny *sollen*

ich	soll	wir	sollen
du	sollst	ihr	sollt
er, sie, es	soll	sie, Sie	sollen

→ Czasownika modalnego *sollen* używamy, by wyrazić radę, określić powinność lub sformułować instrukcję wykonania danej czynności.

Czasowniki wyrażające ruch

stellen	*stawiać przedmiot (w pozycji pionowej)*
legen	*kłaść przedmiot (w pozycji poziomej)*
hängen	*wieszać*
setzen	*sadzać, wkładać*
sich setzen	*siadać*

Przyimki + A / D

→ Poniższe przyimki wymagają użycia rzeczownika **w bierniku**, jeśli towarzyszą czasownikowi wyrażającemu **ruch**, natomiast jeśli towarzyszą czasownikowi wyrażającemu **stan**, wymagają użycia rzeczownika **w celowniku**:

an (przy), ***auf*** (na), ***hinter*** (za), ***in*** (w), ***neben*** (obok), ***über*** (nad), ***unter*** (pod), ***vor*** (przed), ***zwischen*** (między).

3 **Ergänzt den Dialog mit den richtigen Formen von *sollen*. Lest ihn dann zu zweit vor.**

Uzupełnijcie dialog właściwymi formami czasownika *sollen*. Następnie odczytajcie go w parach.

■ Was (1) wir tun, Daniel? Wohin (2) ich den Wecker stellen?
□ Stell ihn auf meinen Nachttisch. Und die Bilder, Lisa? Wohin (3) ich sie hängen? Vielleicht an die Wand links neben das Fenster?
■ Erinnerst du dich? Der Innenarchitekt hat gesagt: „Ihr (4) nicht zu viele Bilder an die Wand hängen. Die Bilder (5) das Zimmer nicht dominieren."
□ Es gibt hier aber noch keine! Ich glaube, der Architekt (6) uns noch einmal besuchen.
■ Und du (7) ihn heute noch anrufen, Daniel. Oder (8) ich das machen?

4 **Ordne den Bildern die richtigen Sätze zu.**

Przyporządkuj ilustracjom właściwe zdania.

1. Lisa stellt die Gläser und die Teller auf den Tisch.
2. Die Mutter legt die Decke auf den Esstisch.
3. Claudia stellt eine Vase mit Blumen auf den Couchtisch.
4. Der Vater stellt den Tisch in die Mitte des Zimmers.
5. Der kleine Paul setzt seinen Teddybären auf seinen Kinderstuhl.
6. Oma und Lea hängen ein Familienfoto an die Wand über den Fernseher.

5 **Lies die Sätze 1-9 und hör dann zu. Entscheide, welche Sätze richtig (R) und welche falsch (F) sind.**

2 • 21

Przeczytaj zdania 1-9, a następnie wysłuchaj nagrania. Zdecyduj, które zdania są zgodne z treścią nagrania (R), a które nie (F).

1. Sophie hat das Zimmer nur für sich.
2. Regina hat einen Studienplatz in Paris bekommen.
3. Sophie will sofort die Möbel umstellen.
4. Sie stellt ihr Bett an die Wand links.
5. In die Ecke stellt Sophie ihre Stereoanlage.
6. Den Computer stellt sie auf den Nachttisch.
7. Sophie kann sich im Bett auch Filme ansehen.
8. Julia kann am Samstagabend leider nicht bei Sophie übernachten.
9. Sophie kann jetzt keine Poster über den Schreibtisch hängen.

6 **Stell dir vor, du renovierst bald dein Zimmer. Was änderst du? Erzähle davon.**

Wyobraź sobie, że odnawiasz swój pokój. Co w nim zmienisz? Opowiedz o tym.

Lektion 4c

Wohin soll ich das Sofa stellen?

Komm rein, Christine!

Wow! Dein Haus ist wirklich schön.

Ja, es ist sehr groß. Gehen wir runter in den Partykeller!

Jan, dein Partykeller ist groß, aber man kann hier nicht tanzen.

Dann stellen wir die Möbel um!

Ja, stellen wir den Tisch in die Ecke und legen wir den Teppich unter den Tisch. So ist es besser!

Prima! Und wohin soll ich dann das Sofa und die Sessel stellen?

Stell das Sofa an die Wand rechts, zwischen die zwei Sessel. Sie stehen schon richtig da.

Geht klar!

Hallo Leute! Ich habe meine CDs mitgebracht. Wohin soll ich sie legen?

Leg sie auf die Stereoanlage, neben meine CDs.

O.k.! Jetzt brauchen wir nur noch etwas zum Trinken und zum Essen, dann kann das Fest beginnen!

1 2 • 19

Hör zu und lies mit. Ordne dann den Fragen die richtigen Antworten zu.
Wysłuchaj nagrania i czytaj jednocześnie. Następnie dobierz do pytań właściwe odpowiedzi.

1. Wohin gehen Christine und Jan?
2. Wohin soll Jan das Sofa stellen?
3. Wohin stellen Christine und Jan den Tisch?
4. Wohin legen sie den Teppich?
5. Wohin soll Markus die CDs legen?

a. Auf die Stereoanlage.
b. In den Partykeller.
c. Unter den Tisch.
d. An die Wand.
e. In die Ecke.

2 PHONETIK 2 • 20

Hör zu und sprich nach.
Słuchaj i powtarzaj.

1. ■ Wohin sollen wir den Tisch stellen?
   □ Stellen wir den Tisch in die Ecke.
2. ■ Wohin sollen wir den Teppich legen?
   □ Legen wir den Teppich unter den Tisch.
3. ■ Wohin soll ich die Bilder hängen?
   □ Hänge die Bilder an die Wand über das Sofa.
4. ■ Wohin soll ich die CDs legen?
   □ Leg die CDs auf die Stereoanlage.

Merke dir!

Stellen wir die Möbel um!
Przestawmy meble!

Wohin soll ich die Sessel stellen?
Gdzie mam postawić fotele?

Geht klar!
Jasne!

Lektion

4c

→ KB, Ü2, S. 88

1 Hör noch einmal zu und ergänze den Text.

Posłuchaj ponownie nagrania z podręcznika i uzupełnij tekst.

CD • 27

Jan und Christine stellen die **1.** _____ im Partykeller um. Jan soll den **2.** _____ in die **3.** _____ stellen und den **4.** _____ unter den **5.** _____ legen. Dann soll er das **6.** _____ an die **7.** _____ rechts stellen. Markus soll seine CDs auf die **8.** _____ legen. Dann kann das **9.** _____ beginnen!

2 Lies den Dialog auf Seite 88 im KB und beantworte die Fragen.

Przeczytaj dialog na stronie 88 podręcznika i odpowiedz na pytania.

1. Wohin gehen Jan und Christine?

_____

2. Was stellen sie in die Ecke?

_____

3. Was legen sie unter den Tisch?

_____

4. Was stellen sie an die Wand?

_____

5. Was legt Markus auf die Stereoanlage?

_____

→ KB, Ü3, S. 89

3 Ergänze die Sätze mit den richtigen Formen von *sollen*.

Uzupełnij zdania właściwymi formami czasownika *sollen*.

1. Wohin _____ wir die Vase stellen?
2. Du _____ die CDs auf das Regal legen.
3. _____ wir auch Getränke kaufen?
4. Was _____ ich tun?
5. Ihr _____ eure Möbel umstellen!
6. _____ ich das Fenster öffnen?
7. Lisa und Daniel _____ einen Innenarchitekten anrufen.
8. Ein Innenarchitekt _____ herkommen und euer Zimmer sehen.
9. Frau Nolte, Sie _____ über dieses Problem mit Ihrem Chef sprechen.
10. _____ ich ihm vielleicht eine SMS schicken?
11. Eva, deine Kinder _____ mehr Sport machen.
12. Du _____ sofort zu mir kommen.

4 Ordne den Sätzen die Personen oder Personalpronomen zu.

Dopasuj do zdań osoby lub zaimki osobowe.

ich • du • Frau Simsen • wir • ihr • Jens • Sie • Lena und Max

1. _____ soll sein Zimmer aufräumen.
2. Soll _____ meine Freunde um Hilfe bitten?
3. _____ soll heute Einkäufe machen.
4. _____ sollen am Wochenende unsere Großeltern besuchen.
5. _____ sollen sofort ihre Hausaufgaben machen.
6. Sollt _____ jetzt nicht in der Schule sein?
7. _____ sollst viel Obst und Gemüse essen.
8. _____ sollen zum Arzt gehen, Herr Schmidt.

→ KB, Ü5, S. 89

5a Ergänze die Bildunterschriften mit den Verben in der richtigen Form.

Uzupełnij podpisy do zdjęć czasownikami we właściwej formie.

legen • stellen • hängen • setzen • sich setzen

1. Sven _____ nicht auf den Stuhl. Er arbeitet gern im Stehen.

2. Nina _____ den Kopf auf das Buch und schläft ein.

3. Frau Klarhof _____ die Tulpen in die Blumenvase.

4. Hannah und Marco _____ die Gardinen an das Fenster.

5. Amelie _____ die Puppe in einen Puppenwagen.

5b **Ergänze nun die Sätze im Perfekt.**
Uzupełnij teraz zdania w czasie przeszłym *Perfekt.*

1. Sven hat _____ nicht auf den Stuhl _____. Er arbeitet gern im Stehen.
2. Nina hat den Kopf auf das Buch _____ und ist eingeschlafen.
3. Frau Klarhof hat die Tulpen in die Blumenvase _____.
4. Hannah und Marco haben die Gardinen an das Fenster _____.
5. Amelie hat die Puppe in einen Puppenwagen _____.

6 CD • 28 **Jonas richtet sein Zimmer ein. Lies die Fragen und hör zu. Notiere eine kurze Antwort, und schreibe dann Sätze wie im Beispiel.**
Jonas urządza swój pokój. Przeczytaj pytania i wysłuchaj nagrania. Zanotuj krótką odpowiedź, a następnie napisz zdania, tak jak w przykładzie.

1. Wohin hängt Jonas die Lampe?
an die Decke
Jonas hängt die Lampe an die Decke.
2. Wohin stellt er seinen Schreibtisch?
_____
_____



3. Wohin stellt er den Stuhl?
_____
_____
4. Wohin legt er den Laptop?
_____
_____
5. Wohin stellt er das Bett?
_____
_____
6. Wohin stellt er die Kommode?
_____
_____
7. Wohin stellt er den Sessel?
_____
_____
8. Wohin setzt er sich?
_____
_____
9. Wohin hängt er das Bild?
_____
_____

7 **Bilde aus den Wörtern Sätze.**
Ułóż zdania z podanych wyrazów.

1. Herr Fuchs ▪ hängen ▪ das Bild ▪ an ▪ die Wand ▪ .
Herr Fuchs hängt das Bild an die Wand.
2. Norman ▪ stellen ▪ die Bücher ▪ in ▪ das Bücherregal ▪ .
_____
3. Wir ▪ stellen ▪ das Sofa ▪ zwischen ▪ der Tisch ▪ die Kommode ▪ und ▪ .
_____
4. Lena ▪ legen ▪ die Schulsachen ▪ auf ▪ der Schreibtisch ▪ ?
_____
5. Die Eltern ▪ setzen ▪ das Kind ▪ in ▪ der Kinderstuhl ▪ . *(Perfekt)*
_____
6. Unser Hund ▪ sich setzen ▪ unter ▪ mein Stuhl ▪ .
_____

8 **Übersetze die Sätze ins Deutsche.**
Przetłumacz zdania na język niemiecki.

1. Gdzie *(wohin)* mam powiesić moją kurtkę? Do szafy?
2. Ina zawsze kładzie ubrania do komody.
3. Gdzie jest moja torba? – Położyłaś ją pod łóżkiem! Oto ona.
4. Jens siada w fotelu i odpoczywa.
5. Postaw to obok telewizora.
6. Gdzie mam postawić lampę? Za sofą czy przed regałem?

Das ist das Zimmer von Klaus. Wohin soll er was stellen/legen/ hängen? To pokój Klausa. Gdzie co powinien postawił/położyć/powiesić?